

**Муниципальное автономное общеобразовательное учреждение
«Средняя общеобразовательная школа №110»**

Справка

О результатах ВПР в 5-6 классах в 2018-2019 учебном году

Цель контроля: анализ результатов ВПР в 5-6 классах в 2018-2019 учебном году

Сроки: 17.06.2019

Вид контроля: тематический

Методы контроля: отчеты о проведении ВПР

В соответствии с приказом Департамента образования и науки Кемеровской области от 26.03.2019 № 660 и приказом Федеральной службы по надзору в сфере образования и науки (Рособрнадзор) «О проведении мониторинга качества подготовки учащихся ОО в 2019 г.» № 84 от 29.01.2019 г. были проведены Всероссийские проверочные работы в 5-х и 6-х классах в штатном режиме.

Были получены следующие результаты:

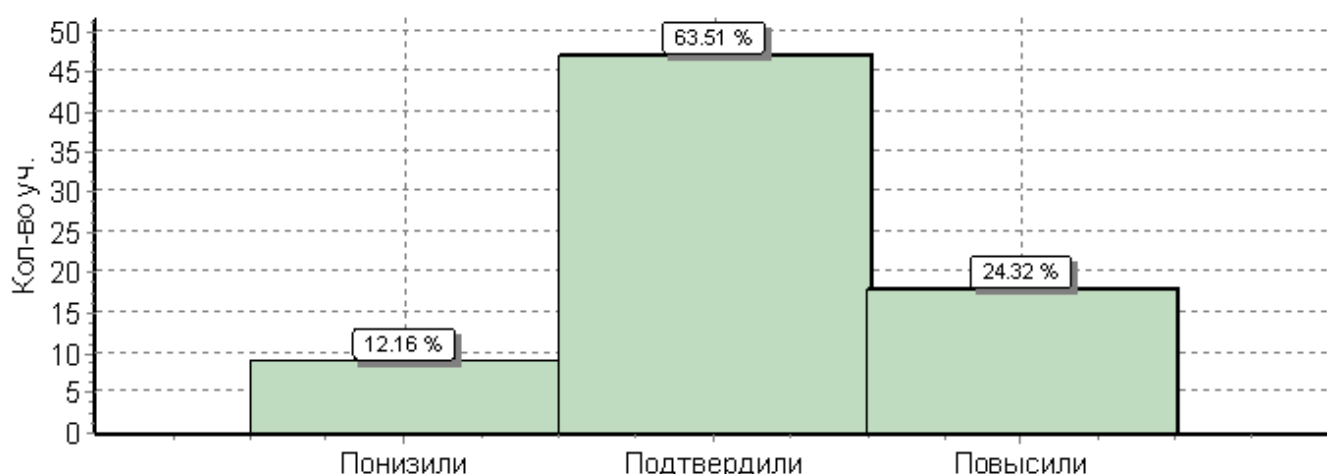
5 класс

Дата: 25.04.2019

Предмет: Русский язык

ОО	Кол-во уч.	Распределение групп баллов в %			
		2	3	4	5
Вся выборка	1408499	13.5	36.6	35.2	14.7
Кемеровская обл.	29351	16.8	37.3	33.3	12.7
Новокузнецкий	5502	13.2	36.8	35.6	14.3
(sch426009) MAOY «СОШ № 110» г. Новокузнецка	74	6.8	25.7	45.9	21.6

Гистограмма соответствия отметок за выполненную работу и отметок по журналу



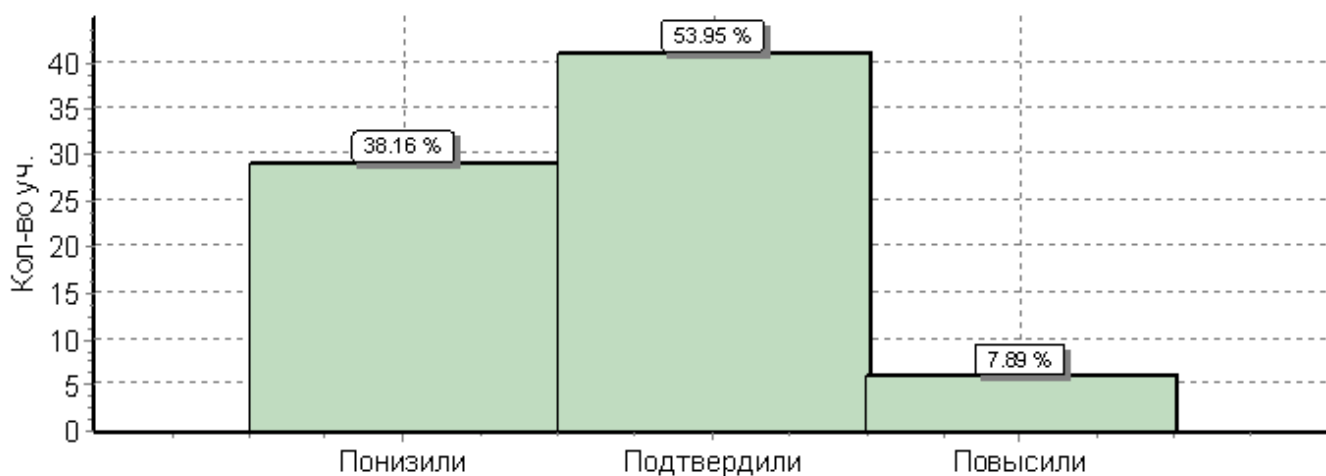
Математика

Дата: 23.04.2019

Предмет: Математика

ОО	Кол-во уч.	Распределение групп баллов в %			
		2	3	4	5
Вся выборка	1419498	11.6	34.2	33.6	20.6
Кемеровская обл.	29495	15.5	35.8	31.4	17.3
Новокузнецкий	5525	12.5	35.2	33.7	18.6
(sch426009) MAOY «СОШ № 110» г. Новокузнецка	76	14.5	36.8	28.9	19.7

Гистограмма соответствия отметок за выполненную работу и отметок по журналу



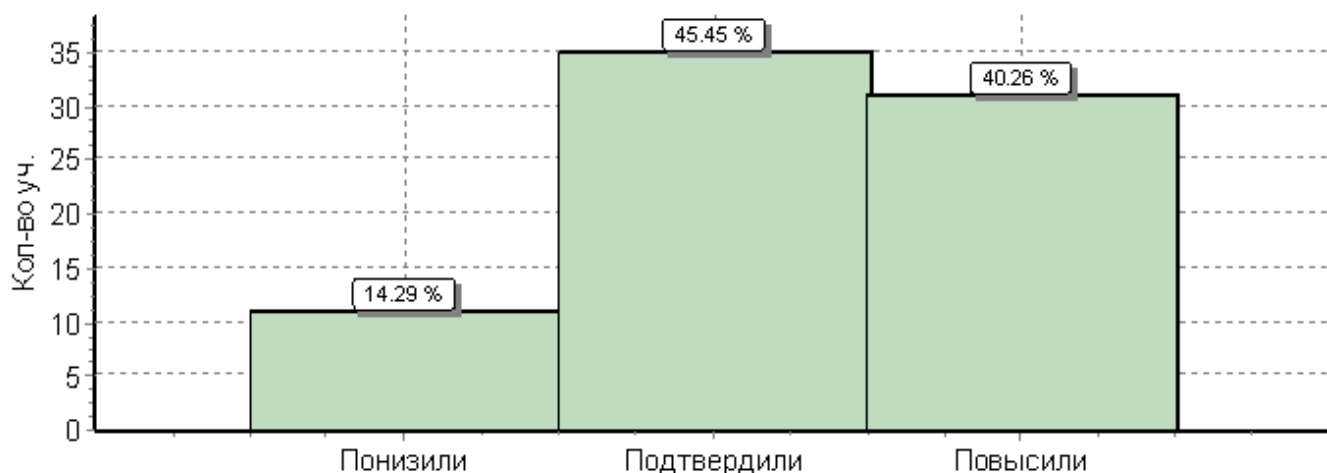
История

Дата: 16.04.2019

Предмет: История

ОО	Кол-во уч.	Распределение групп баллов в %			
		2	3	4	5
Вся выборка	1421939	7.9	39.1	37.3	15.7
Кемеровская обл.	29400	10.2	42.8	35.1	11.9
Новокузнецкий	5458	8	43.3	36.6	12.1
(sch426009) MAOY «СОШ № 110» г. Новокузнецка	77	2.6	29.9	39	28.6

Гистограмма соответствия отметок за выполненную работу и отметок по журналу



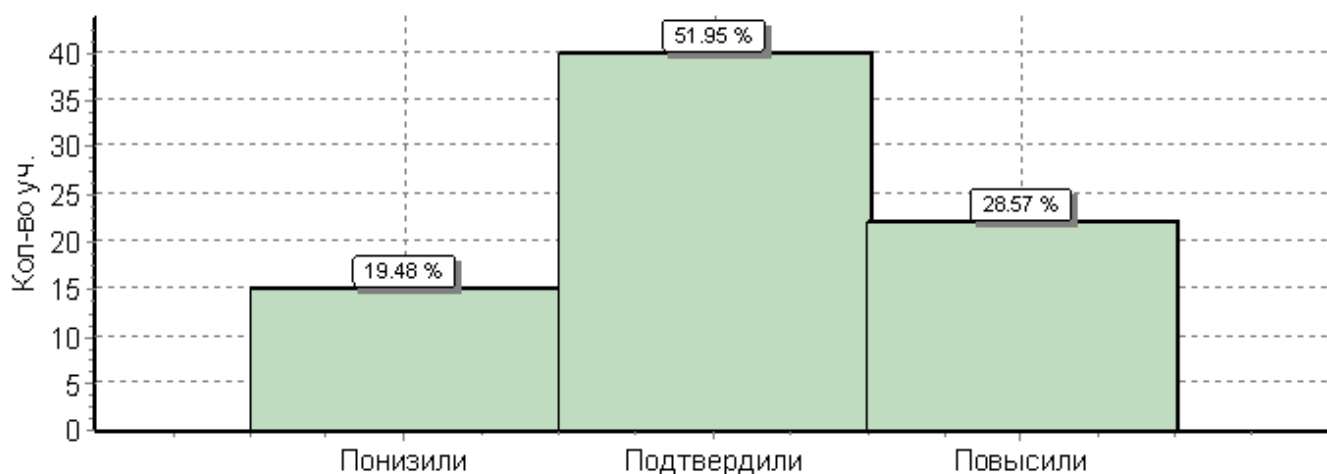
Биология

Дата: 18.04.2019

Предмет: Биология

ОО	Кол-во уч.	Распределение групп баллов в %			
		2	3	4	5
Вся выборка	1411463	2.9	36.3	47	13.8
Кемеровская обл.	29223	3.8	41.4	44.6	10.1
Новокузнецкий	5425	3.4	38.3	46.5	11.8
(sch426009) MAOY «СОШ № 110» г. Новокузнецка	77	0	13	62.3	24.7

Гистограмма соответствия отметок за выполненную работу и отметок по журналу



Сравнительный анализ ВПР в 5-х классах

5 класс

Учебный год	2017-2018 (4 класс)				2018-2019			
показатели	ВПР		Годовая отметка		ВПР		Годовая отметка	
уч. предмет	«4» и «5»	«2»	«4» и «5»	«2»	«4» и «5»	«2»	«4» и «5»	«2»

Русский язык	78%	0	76%	0	67,75%	6.8%	59%	0
Математика	84%	0	73%	0	48.6%	14.5%	69%	0
История				0	67,6:%	2,6%	64%	0
Биология				0	87%	0%	84%	0

Выводы:

1. Считать объективными результаты ВПР в 2018-2019 учебном году в 5-х классах по биологии (ВПР 87%- годовая отметка 84%) по истории (ВПР 67%- годовая отметка 64%)
2. Учителям математики, русского языка провести анализ работ учащихся 5 классов по математике, русскому языку, выявить причины необъективного выставления отметок по предметам:
по математике годовые отметки выше на 20%,
по русскому языку – ниже на 9%.
3. Наблюдается снижение качественной успеваемости по результатам ВПР по сравнению с результатами ВПР этих классов в 2017-2018 учебном году
 - по русскому языку на 10%;
 - по математике на 35%.
4. Наблюдается снижение качественной успеваемости по результатам года по сравнению с результатами года этих классов в 2017-2018 учебном году:
 - по русскому языку на 17%;
 - по математике на 4%.
- 5. Учителям 4-5 классов объективно оценивать знания учащихся.

6 класс

Русский язык

Дата: 23.04.2019

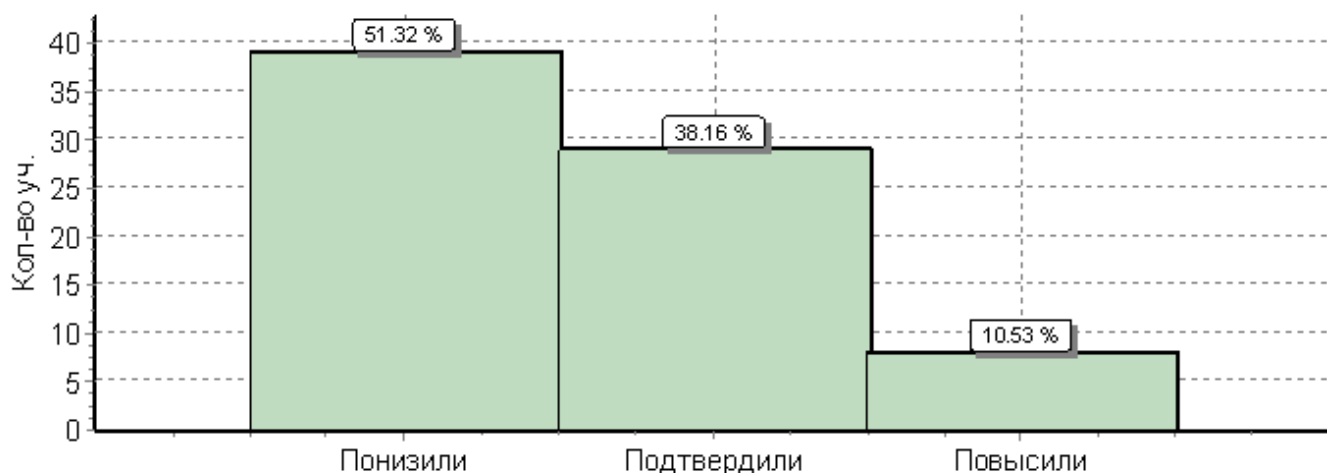
Предмет: Русский язык

Статистика по отметкам

Максимальный первичный балл: 51

ОО	Кол-во уч.	Распределение групп баллов в %			
		2	3	4	5
Вся выборка	1300220	16.6	38.9	34.4	10.1
Кемеровская обл.	27381	19.6	37.6	33.4	9.5
Новокузнецкий	5260	16.9	37.7	35.1	10.3
(sch426009) МАОУ «СОШ № 110» г. Новокузнецка	76	7.9	40.8	40.8	10.5

Гистограмма соответствия отметок за выполненную работу и отметок по журналу

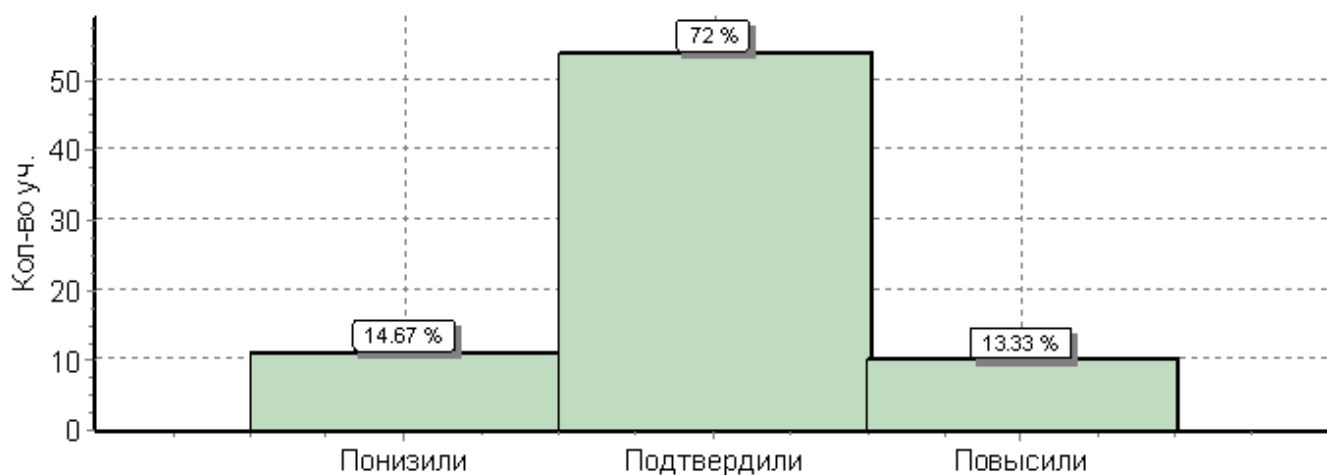


Дата: 11.04.2019

Предмет: История

ОО	Кол-во уч.	Распределение групп баллов в %			
		2	3	4	5
Вся выборка	1227567	8.3	37.5	38	16.3
Кемеровская обл.	27181	11.7	41.3	35.3	11.7
Новокузнецкий	4998	10.7	41.7	36.6	11
(sch426009) MAOY «СОШ № 110» г. Новокузнецка	75	0	34.7	45.3	20

Гистограмма соответствия отметок за выполненную работу и отметок по журналу



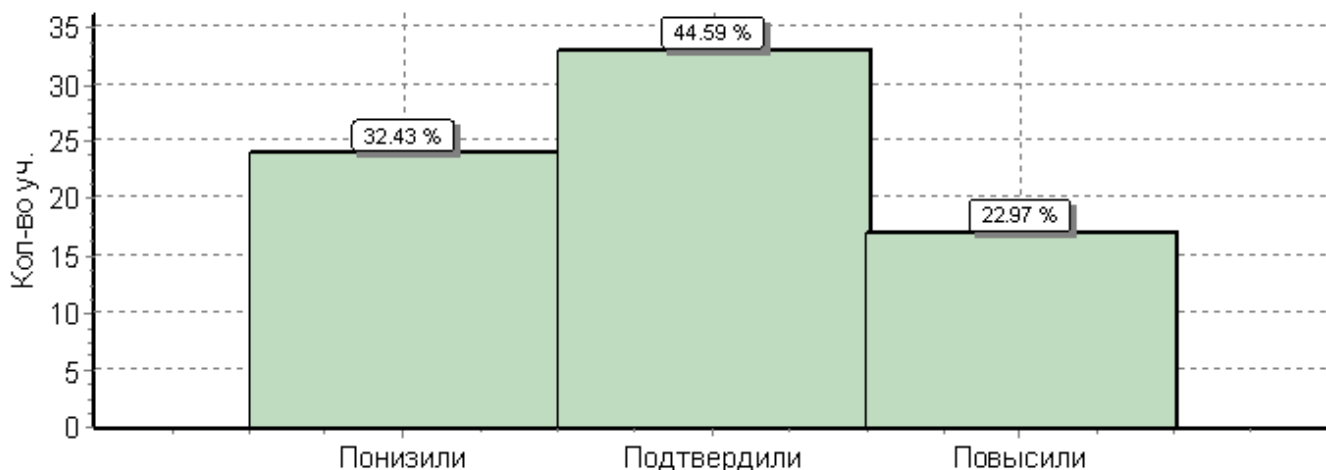
Дата: 16.04.2019

Предмет: Биология

ОО	Кол-во уч.	Распределение групп баллов в %			
		2	3	4	5
Вся выборка	1297055	6.8	36.2	44.7	12.3
Кемеровская обл.	27339	8.4	38.8	41.6	11.3
Новокузнецкий	5168	6.5	39.2	42.4	11.9

(sch426009) MAOY «СОШ № 110» г. Новокузнецка	74	0	31.1	47.3	21.6
--	----	---	------	------	------

Гистограмма соответствия отметок за выполненную работу и отметок по журналу



Сравнительный анализ ВПР в 6-х классах

Учебный год	2017-2018(5 класс)				2018-2019 (6 класс)			
	ВПР		Годовая отметка		ВПР		Годовая отметка	
уч. предмет	«4» и «5»	«2»	«4» и «5»	«2»	«4» и «5»	«2»	«4» и «5»	«2»
Русский язык	53,5%	11(7%)	77,7%	0	51,3%	7,9	75%	0
Математика	71,25%	0	72,5	0	-	-	-	-
История	72,15%	0	83,54%	0	65,3%	0	83%	0
Биология	50,61%	2(4,87%)	86,41%	0	68,9%	0	88%	0

Выводы:

1. Учителям русского языка, истории и биологии провести анализ работ учащихся 6 классов, выявить причины необъективного выставления отметок по предметам:
 по биологии годовые отметки выше на 20%,
 по русскому языку годовые отметки выше на 24%,
 по истории – выше на 18%.
2. Наблюдается снижение качественной успеваемости по результатам ВПР по сравнению с результатами ВПР этих классов в 2017-2018 учебном году
 – по русскому языку на 2%;
 – по истории – на 7%;
3. Наблюдается повышение качественной успеваемости по результатам ВПР по сравнению с результатами ВПР этих классов в 2017-2018 учебном году
 – по биологии на 18%.
4. Наблюдается стабильная качественная успеваемость учащихся 6-х классов по результатам года в 2017-2018 и 2018-2019 уч. г.

Справку составил заместитель директора по УВР Ручина Л.Н.